

Osobna iskaznica fonda na dan 30. 6. 2008.

Vrsta fonda: dionički

Osnovni podaci

Datum osnivanja fonda: 05.05.2004.
Valuta fonda: EUR
Rizičnost fonda: visoka
Imovina pod upravljanjem na dan 30.6.2008.: 173.611.105 HRK
Ulazna naknada: nema
Izlazna naknada: za ulaganja kraća od godinu dana 2%, za ulaganja od godinu dana i kraća od dvije godine 1%, za ulaganja od dvije godine i duže te za isplate od 300.000 kn i više nema izlazne naknade
Naknada za upravljanje: 2% godišnje
Naknada depozitne banke: 0,30% godišnje
Optimalno trajanje ulaganja: dugoročno
Minimalna vrijednost ulaganja: minimalna uplata u fond pri jednokratnom načinu ulaganja je kunska protuvrijednost od 100 EUR (svaka sljedeća minimalna uplata 50 EUR), odnosno 15 EUR prilikom ulaganja koje predstavlja investicijski plan (za razdoblje ne kraće od 12 mjeseci)

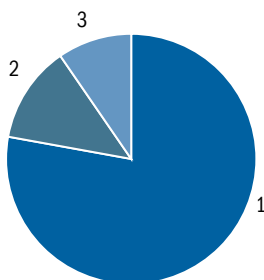
Cilj i strategija ulaganja fonda:

Porast vrijednosti uložених sredstava na dulji rok, izraženo u eurima, ulaganjem imovine fonda pretežno u portfelj dionica srednjih i velikih europskih kompanija, te kompanija koje djeluju u ili više od dvije trećine svojih prihoda ostvaruju u Europi, te udjela i dionica investicijskih fondova koji pretežno ulažu u takve dionice.

Kome je fond namijenjen:

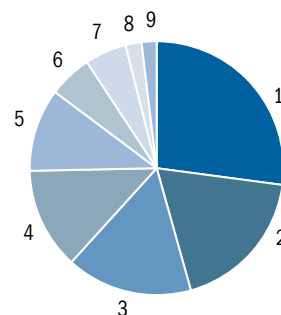
Svim fizičkim i pravnim osobama s dugoročnim ulagačkim horizontom i većom tolerancijom prema riziku, koje žele sudjelovati na europskim dioničkim tržištima, iskusnijim ulagačima koji žele postići specifične investicijske ciljeve te ulagačima koji žele diverzificirati strukturu svoje imovine.

Vrste vrijednosnica



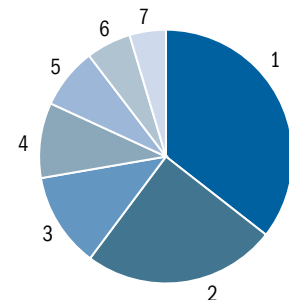
1	Dionice	77,85%
2	Instrumenti tržišta novca	12,56%
3	Novac i novčani ekvivalenti	9,59%

Geografska struktura



1	Švicarska	27,11%
2	Velika Britanija	18,54%
3	Hrvatska	16,08%
4	Njemačka	12,94%
5	Francuska	10,57%
6	Nizozemska	5,51%
7	Italija	5,30%
8	Irska	2,04%
9	Ostalo	1,91%

Gospodarski sektori

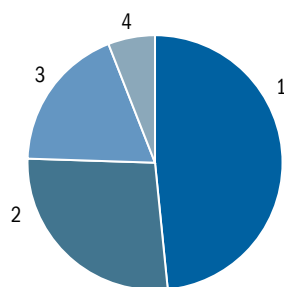


1	Potrošnja	35,56%
2	Financije	24,64%
3	Industrija	12,08%
4	Novac i novčani ekvivalenti	9,59%
5	Energija	7,76%
6	Komunikacije	5,73%
7	Infrastruktura	4,64%

Top 10 ulaganja

Depozit		8,08%
Transakcijski račun GBP		5,25%
BNP Paribas	BNP FP	4,64%
Depozit		4,48%
ENI SpA	ENI IM	4,41%
Siemens AG	SIE GR	4,27%
Lafarge SA	LG FP	4,18%
TNT NV	TNT NA	4,10%
E.ON AG	EOA GR	3,33%
Adidas AG	ADS GR	3,29%

Valutna struktura



1	EUR	48,40%
2	CHF	27,11%
3	GBP	18,54%
4	HRK	5,95%

Kretanje cijene udjela od osnivanja



Prinosi na dan 30.6.2008.

Cijena udjela (EUR) na dan 30. 6. 2008.	104,89
Prinos u protekla tri mjeseca*	-4,29%
Prinos u zadnjih godinu dana	-31,53%
Prinos od početka godine*	-20,79%
Prinos u 2007.	-6,42%
Prinos u 2006.	14,49%
Prinos u 2005.	19,11%
Prosječan godišnji prinos od osnivanja	1,16%

* Apsolutni prinos (neanualiziran)

Uprava Društva nije član niti jednog nadzornog odbora. Imovina fonda nije uložena u neuvrštene vrijednosne papire prema Članku 3. Pravilnika o dozvoljenim ulaganjima i ograničenjima ulaganja otvorenih investicijskih fondova s javnom ponudom.

Važna napomena

Prinosi iz prošlosti imaju informativni karakter i ne predstavljaju indikaciju mogućih prinosa u budućnosti. Cijena udjela može oscilirati. Prinos je izražen nakon odbitka svih troškova fonda osim eventualnih ulaznih ili izlaznih naknada. Naknada za upravljanje i naknada depozitne banke uključene su u cijenu udjela. Izlazne naknade obračunavaju se prilikom prodaje ili prijenosa udjela. Prije ulaganja svakako se upoznajete s prospektom i statutom fonda te se obratite vašem osobnom bankaru, savjetniku ili ZB Investu. Prospekti i statuti fondova dostupni su u svim poslovnicama Zagrebačke banke, ZB Investu ili na www.zbi.hr.